

AQUA XP waterdoorlatend voegen

Voorkom onkruid

Aqua XP is leverbaar in de kleuren:
Basalt, Steengrijs en Naturel

Aqua XP Premium is leverbaar in de kleuren:
Basalt, Donkergrijs, Lichtgrijs en Naturel.

Aqua XP
Premium

Basalt

Aqua XP

Basalt

Donker-
grijs

Steengrijs

Licht-
grijs

Naturel

Naturel

AQUA XP

- Verwerkbaar op natte stenen
- Optimale hechting
- Sterk en duurzaam



Normeco Aqua XP voorkomt onkruid en is eenvoudig te verwerken. De unieke formule geeft een optimale hechting en een snelle droogtijd. Gebruik Aqua XP voor voegen van 2,5 tot 40 mm. Aqua XP is geschikt op natte oppervlakken voor alle soorten bestrating op uw oprit of terras.

Bij toepassing op bestaande bestrating eerst oud voegmateriaal en onkruid volledig verwijderen. Bestrijd vooraf mieren en andere insecten.

Voor een optimaal eindresultaat eerst de vereisten en het verwerkingsadvies op de achterzijde lezen en deze nauwgezet opvolgen.

Bekijk de instructievideo op:
www.normeco.nl

Gebruik bij het
voegen van tegels
het handige
'Voegmaatje'.




 **normeco**
ECOLOGIC SOLUTIONS

www.normeco.nl  +31 (0)6 45 60 56 29



VEREISTEN

- Maak eerst een proefstuk.
- Voeg altijd steendiep.
- **Natte stenen.**
- Een stabiele en voldoende waterdoorlatende ondergrond.
- Een buiten- en bodemtemperatuur boven 3°C.
- Een neerslagvrije periode van minimaal 12 uur direct na de verwerking.
- Poreuze stenen vooraf impregneren met Impregneer Neutraal.




- Zorg dat het oppervlak schoon is en dat de voegen minimaal 30 mm diep zijn.
- Maak de stenen overvloedig nat, zodat deze volledige doordrenkt zijn.



- Aqua XP op natte stenen verspreiden.
- Het oppervlak in kleine delen voegen, in verband met een snelle droogtijd.
- Maak een volgend deel van het terras opnieuw nat alvorens verder te voegen.




- Aqua XP met een trekker of bezem grondig verdelen in de voegen. Gebruik hiervoor voldoende water. Herhaal dit tot de voeg volledig gevuld is.
- Het oppervlak continue nat houden!



- Voor tegels met een aaneengesloten voeg kunt u het 'Normeco Voegmaatje' gebruiken. U rolt met het 'Voegmaatje' de Aqua XP in de voegen. Dat werkt snel, eenvoudig en het geeft het beste resultaat. Het 'Voegmaatje' kunt u huren bij uw dealer.

- Nauwkeurig schoonvegen met een zachte bezem, veeg diagonaal over het oppervlak.

- **Restant Aqua XP**
Schep het overgebleven voegzand terug in de emmer (niet in de zak) en zet hierop een laag water van minimaal 5 cm. Dit blijft een aantal maanden houdbaar.



- Spoel met een zachte waterstraal het oppervlak schoon, spoel diagonaal over het oppervlak.
- Na afloop het gebruikte gereedschap grondig schoonmaken.
- Bij gebruik van te weinig water kan Aqua XP een glansfilm veroorzaken. Na verloop van tijd zal de glansfilm geleidelijk verdwijnen door natuurlijk slijten en weersinvloeden.

Droogtijd

In een warme, droge omgeving is de voeg vast na 18 uur en hard na 24-36 uur. In een natte of koude omgeving heeft de voeg een langere uithardingstijd. De volledige belastbaarheid van het terras wordt bereikt na 7 dagen bij een temperatuur van 20°C en een luchtvochtigheid van 65%.

Veiligheidsvoorschriften

Buiten bereik van kinderen houden en draag beschermende kleding en handschoenen. Contact met de huid en ogen vermijden. Bij contact met de ogen direct uitspoelen met veel water en medisch advies raadplegen. Kan irritatie op de huid veroorzaken. Bij contact met de huid direct afspoelen met veel water en zeep.

Kleur

Omdat Aqua XP een natuurlijk product betreft kan de kleur soms afwijken. Probeer daarom uw project af te maken met emmers van dezelfde pallet.

Voor onze algemene voorwaarden en garanties zie onze website.

Uw dealer: